

EXAME DE SELEÇÃO 2026.1.1 - CURSOS TÉCNICOS INTEGRADOS AO ENSINO MÉDIO EDITAL Nº 42/2025/DSI/PROEN-IFAL

PASSO A PASSO PARA INTERPOSIÇÃO DE RECURSO CONTRA O RESULTADO PRELIMINAR DO PROCEDIMENTO DE HETEROIDENTIFICAÇÃO

As/Os candidatas/os que tiverem suas autodeclarações indeferidas poderão interpor recursos, que serão dirigidos à banca recursal, conforme procedimentos indicados na Convocação para heteroidentificação do Edital Nº 42/2025/DSI/PROEN-IFAL.

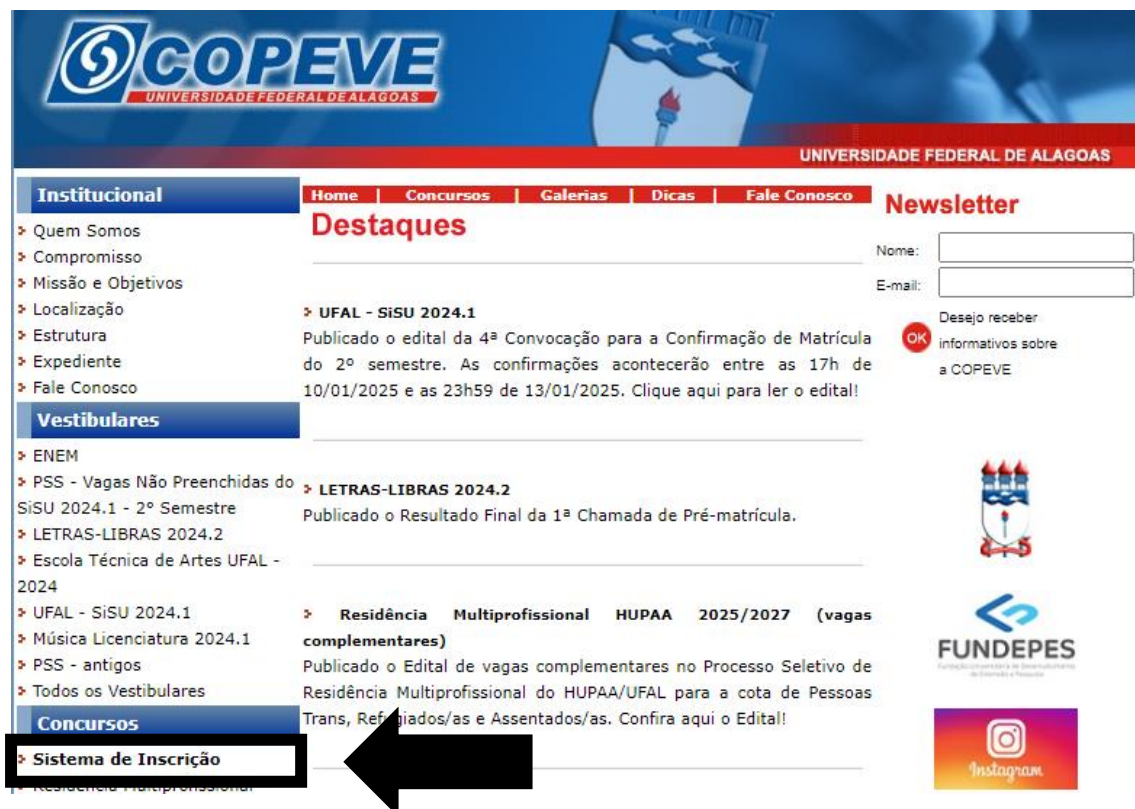
As/Os candidatas/os terão o prazo de 48 (quarenta e oito) horas ininterruptas. O prazo para interposição de recurso será iniciado às 00h00 do dia posterior à publicação do Resultado Preliminar do Procedimento de Heteroidentificação no endereço eletrônico da COPEVE/UFAL, atendendo o prazo especificado no **Anexo III** da Convocação para heteroidentificação.

Os recursos somente serão recebidos através do sistema de inscrições da COPEVE/UFAL, não sendo aceitos, sob hipótese alguma, recebimento de recurso presencial.

Para interpor recurso, a/o candidata/o deverá realizar o passo a passo a seguir:

1. Acessar o site: www.copeve.ufal.br;
2. Selecionar o link “Sistema de Inscrição” (Figura 1);

Figura 1 – Acessar Sistema de Inscrição.



3. Digitar login e senha do sistema (Figura 2);

Figura 2 – Login e senha.

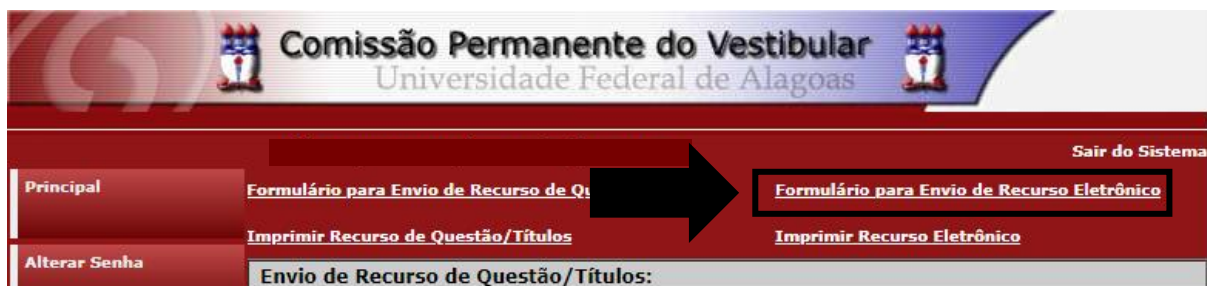


4. Clicar em “Recursos” (Figura 3);

Figura 3 – Recursos.


5. Clicar em “Formulário para Envio de Recurso Eletrônico” (Figura 4);

Figura 4 - “Formulário para Envio de Recurso Eletrônico”.



6. Selecionar o processo “IFAL – Instituto Federal de Alagoas – Exame de Seleção 2026.1.1– Técnico Integrado ao Ensino Médio” e confirmar (Figura 5);

Figura 5 – Selecionar o certame.



7. Na tela irá surgir um campo para selecionar a inscrição e outro campo para o preenchimento com o recurso (Figura 6). Após preenchimento, clique em “Enviar”.

Figura 6 – Preenchimento do Recurso.

Envio de Recurso Eletrônico

▼OK

Escolha a Inscrição:

▼OK

RECURSO:

Atenção: para evitar que sua sessão no sistema expire antes do envio do recurso, digite-o primeiramente em um editor de texto e somente depois faça login no sistema, copie e cole o texto no campo abaixo.

Apague este texto e digite aqui seu recurso!

(0 / 4000)

Cancelar

Enviar

