

EXAME DE SELEÇÃO IFAL 2025.1.2 – CURSOS TÉCNICOS INTEGRADOS AO ENSINO MÉDIO EDITAL Nº 44/2024/DSI/PROEN-IFAL

PASSO A PASSO PARA CANDIDATOS PARA INSCRIÇÕES

Procedimentos para ser tratado pelo nome social:

1. No seu navegador de Internet digite o endereço www.copeve.ufal.br e escolha no menu esquerdo a opção Sistema de Inscrição ou acesse diretamente o link: www.copeve.ufal.br/sistema.;
2. Digite seu CPF (login) e senha;
3. Clique em “Envio de documentos: Nome Social”, conforme indicado na **Figura 1**;
4. Selecione “Nome Social”, conforme indicado na **Figura 2**;
5. Anexe os documentos digitalizados no formato PDF e clique em “Enviar”, no período especificado no Anexo II do Edital, conforme descrito na **Figura 3**. Após isso, o arquivo enviado ficará registrado, conforme indicado na **Figura 4**.

Figura 1 – Envio de Documentos: Nome Social.

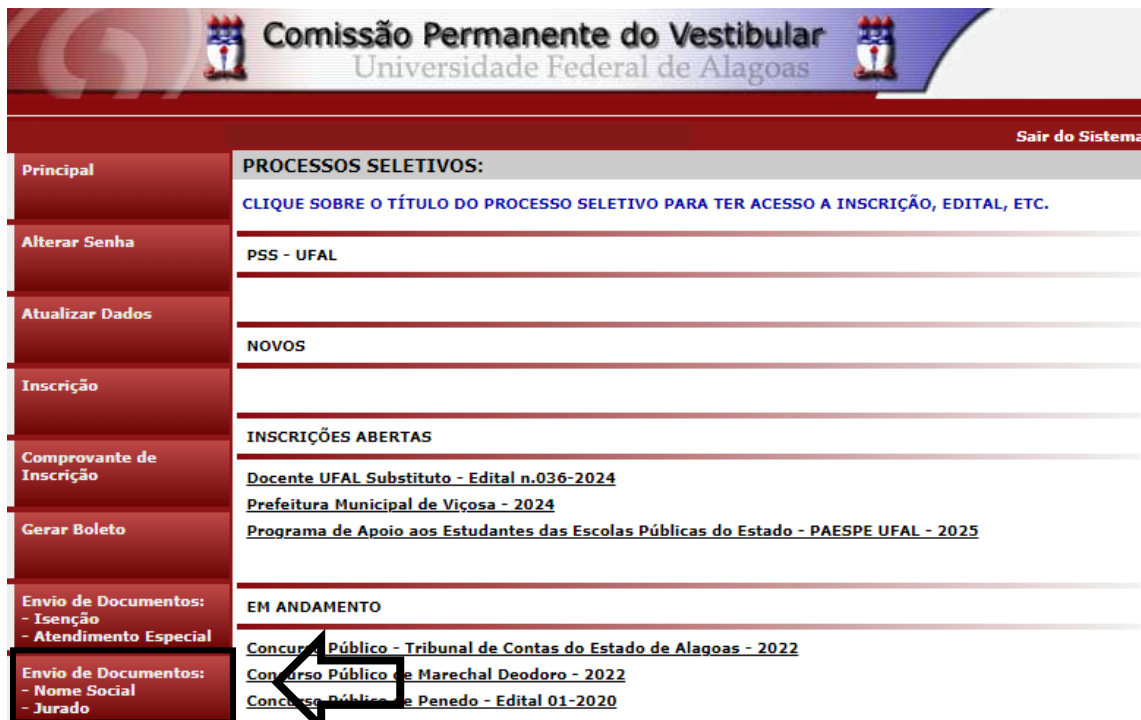


Figura 2 – Selecionar Nome social.

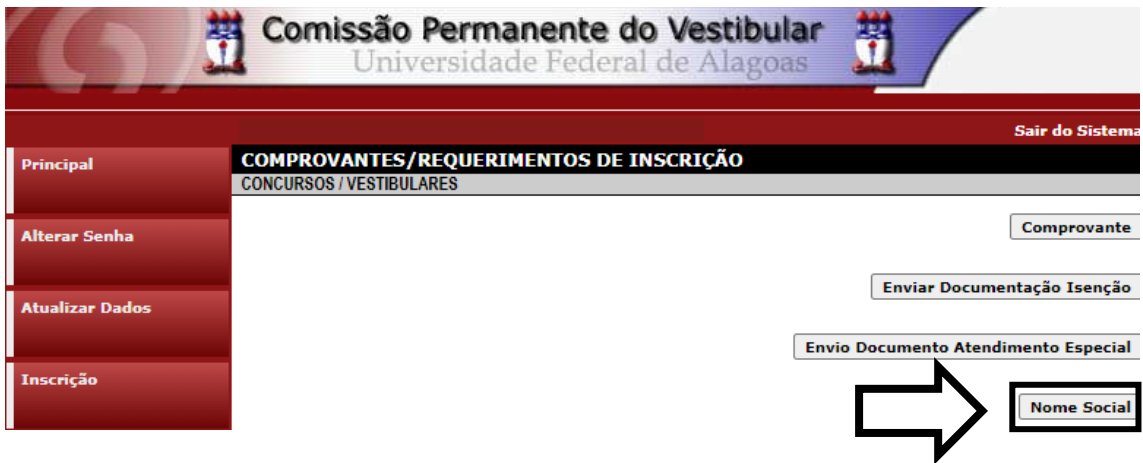


Figura 3 – Envio de documentação para uso do Nome Social.

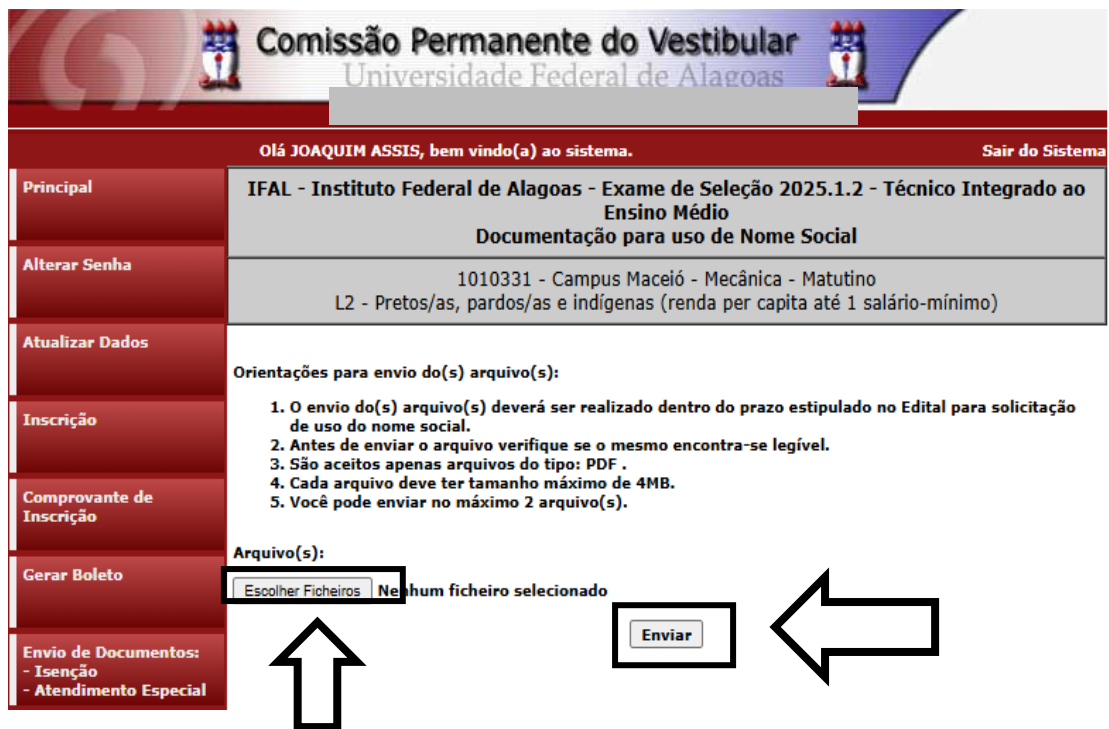


Figura 4 – Nova tela – Arquivo Enviado.

