

EXAME DE SELEÇÃO IFAL 2025.1.2 – CURSOS TÉCNICOS INTEGRADOS AO ENSINO MÉDIO EDITAL Nº 44/2024/DSI/PROEN-IFAL

PASSO A PASSO PARA ENVIO DE RECURSO CONTRA O RESULTADO PRELIMINAR DOS REQUERIMENTOS DE CONDIÇÃO ESPECIAL PARA REALIZAÇÃO DAS PROVAS OBJETIVAS

Os candidatos que tiveram seus requerimentos de condição especial para realização das provas objetivas indeferidos poderão interpor recursos contra o resultado preliminar de condição especial a partir do dia posterior à divulgação, atendendo o prazo especificado no Anexo VII do Edital nº 44/2024/DSI/PROEN-IFAL.

Os recursos somente serão recebidos através do sistema de inscrições da COPEVE/UFAL, **não sendo aceitos, sob hipótese alguma, recebimento de recurso presencial.**

Para interpor recurso, o candidato deverá realizar o passo a passo a seguir:

1. Acessar o site: www.copeve.ufal.br.
2. Selecionar o link “Sistema de Inscrição” (Figura 1).

Figura 1 – Acessar o sistema de inscrição.

The image is a screenshot of the COPEVE website. At the top left is the COPEVE logo with the text 'UNIVERSIDADE FEDERAL DE ALAGOAS' and 'Você confia no resultado!'. At the top right is the FUNDEPES logo with the text 'Fundação Universitária de Desenvolvimento de Extensão e Pesquisa'. Below the logos is a navigation bar with the text 'UNIVERSIDADE FEDERAL DE ALAGOAS'. The main content area is divided into several sections: 'Institucional' (with links like 'Quem Somos', 'Compromisso', 'Missão e Objetivos', 'Localização', 'Estrutura', 'Expediente', 'Fale Conosco'), 'Vestibulares' (with links like 'ENEM', 'PSS - Vagas Não Preenchidas do SiSU 2024.1 - 2º Semestre', 'LETRAS-LIBRAS 2024.2', 'Escola Técnica de Artes UFAL - 2024', 'UFAL - SiSU 2024.1', 'Música Licenciatura 2024.1', 'PSS - antigos', 'Todos os Vestibulares'), and 'Concursos' (with a link 'Sistema de Inscrição' highlighted by a black box and a black arrow pointing to it). There is also a 'Destques' section with news about UFAL - SiSU 2024.1, CApTV 2025 - Ed.001/2024 (novas crianças), and PSS - Vagas Não Preenchidas do SiSU 2024.1 - 2º Semestre. On the right side, there is a 'Newsletter' section with a form for 'Nome:' and 'E-mail:', and a 'Desejo receber informativos sobre a COPEVE' checkbox. At the bottom right, there are logos for FUNDEPES and Instagram.

3. Digitar login e senha do sistema (Figura 2).

Figura 2 – Login e senha.

Principal Cadastrar Esqueci Senha Login(CPF): Senha: Entrar

4. Clicar em “Recursos” (Figura 3).

Figura 3 – Recursos.

PROCESSOS SELETIVOS:
CLIQUE SOBRE O TÍTULO DO PROCESSO SELETIVO PARA TER ACESSO A INSCRIÇÃO, EDITAL, ETC.

PSS - UFAL

NOVOS

INSCRIÇÕES ABERTAS

[Processo de Seleção - Colégio de Aplicação Telma Vitória - UFAL - 2024](#)
[Processo Seletivo Simplificado - UAB-UFAL 2024](#)
[Processo Seletivo UFAL 2024 - Curso de Música Licenciatura](#)
[Programa de Apoio aos Estudantes das Escolas Públicas do Estado - PAESPE UFAL - 2024](#)
[Reingresso UFAL - 2024.1](#)
[Reintegração UFAL - 2024.1](#)
[Reopção de Curso e Mudança de Turno - UFAL - 2024.1](#)

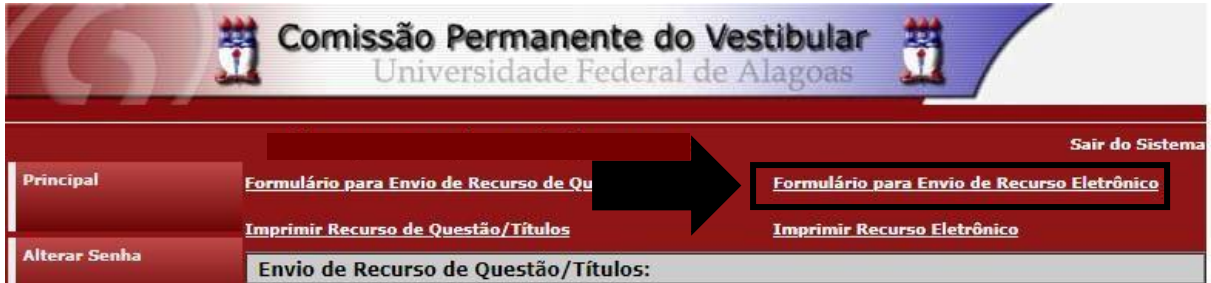
EM ANDAMENTO

[Concurso Público - Tribunal de Contas do Estado de Alagoas - 2022](#)
[Concurso Público de Marechal Deodoro - 2022](#)
[Concurso Público de Penedo - Edital 01-2020](#)
[Credenciamento de Servidores para Serviços Eventuais UFAL - Edital n.03-2023](#)
[Curso Pré-ENEM Conexões De Saberes 2023](#)
[Distribuição de Professor Substituto UFAL - Edital n.039-2023](#)
[Docente UFAL Efetivo - Edital n.008-2023](#)
[Docente UFAL Efetivo - Edital n.009-2023 - Escola Técnica de Artes](#)
[Docente UFAL Efetivo - Edital n.046-2019 - Maceió Arapiraca e Sertão](#)
[Docente UFAL Efetivo - Edital n.077-2021](#)
[Docente UFAL Efetivo - Edital n.080-2021 - Escola Técnica de Artes](#)
[Docente UFAL Efetivo - Edital n.139-2018 - Maceió Arapiraca e Sertão](#)
[Docente UFAL Substituto - Edital n.048-2022](#)

Principal Alterar Senha Atualizar Dados Inscrição Comprovante de Inscrição Gerar Boleto Envio de Documentos: - Isenção - Atendimento Especial Envio de Documentos: - Nome Social - Jurado Envio de Documentos: - Prova de Títulos Pré-Matrícula e Heteroidentificação Requerimento de Atendimento Especial Protocolo/Etiqueta para Entrega de Documentos **Recursos**

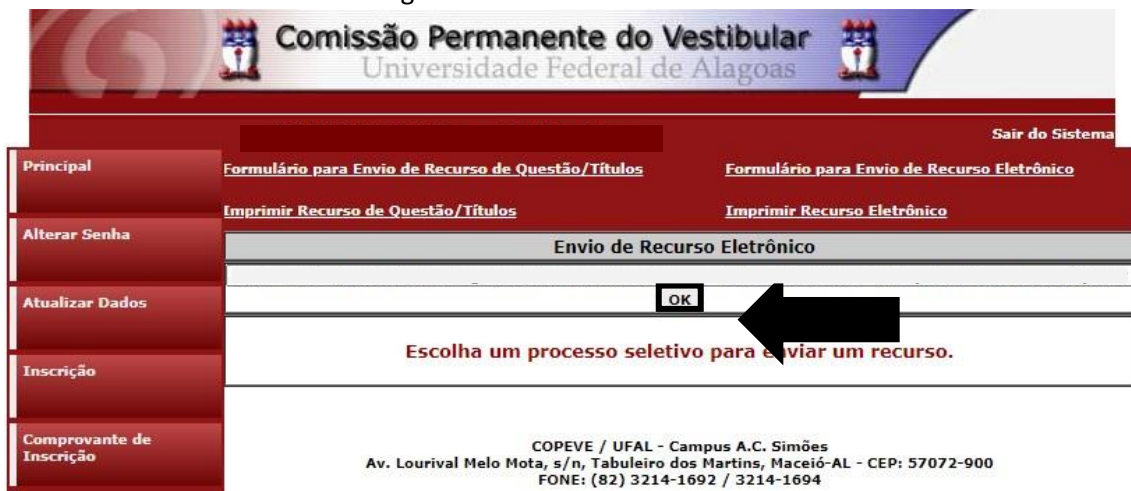
5. Clicar em “Formulário para Envio de Recurso Eletrônico” (Figura 4).

Figura 4 - “Formulário para Envio de Recurso Eletrônico”.



6. Selecionar o EXAME DE SELEÇÃO IFAL 2025.1.2 – CURSOS TÉCNICOS INTEGRADOS AO ENSINO MÉDIO EDITAL Nº 44/2024/DSI/PROEN-IFAL “Condição Especial” (Figura 5).

Figura 5 – Selecionar o certame.



7. Na tela irá surgir um campo para preenchimento com o recurso (Figura 6). Após preenchimento, clique em “Enviar”.

Figura 6 – Preenchimento do Recurso.

Envio de Recurso Eletrônico

OK

Escolha a Inscrição:

OK

RECURSO:

Atenção: para evitar que sua sessão no sistema expire antes do envio do recurso, digite-o primeiramente em um editor de texto e somente depois faça login no sistema, copie e cole o texto no campo abaixo.

Apague este texto e digite aqui seu recurso!

(0 / 4000)

Cancelar Enviar

COPEVE / UFAL - Campus A.C. Simões
Av. Lourival Melo Mota, s/n, Tabuleiro dos Martins, Maceió-AL - CEP: 57072-900
FONE: (82) 3214-1692 / 3214-1694

8. Além da interposição do recurso (passos 1 a 7), os candidatos que precisem encaminhar documentação complementar para análise da Banca em observância ao indicado no Resultado Preliminar publicado nos sites da Copeve/Ufal e Fundepes, deverão efetuar o envio da documentação complementar com base no subitem 8.2 do Edital nº 44/2024 EXAME DE SELEÇÃO IFAL. Somente será aceita documentação complementar que seja enviada no prazo de recurso.

Para tal, após seguir os passos indicados nos itens 1 a 7, deverá anexar a documentação complementar, clicando na opção “Envio de Documentos – Atendimento Especial” (Figura 7).

Figura 7 – Envio documentação Atendimento Especial.

Sair do Sistema

Principal

Alterar Senha

Atualizar Dados

Inscrição

Comprovante de Inscrição

Gerar Boleto

Envio de Documentos:
- Isenção
- Atendimento Especial

Envio de Documentos:
- Nome Social
- Jurado

PROCESSOS SELETIVOS:

CLIQUE SOBRE O TÍTULO DO PROCESSO SELETIVO PARA TER ACESSO A INSCRIÇÃO, EDITAL, ETC.

PSS - UFAL

NOVOS

INSCRIÇÕES ABERTAS

Processo de Seleção - Colégio de Aplicação Telma Vitória - UFAL - 2024

Processo Seletivo Simplificado - UAB-UFAL 2024

Processo Seletivo UFAL 2024 - Curso de Música Licenciatura

Programa de Apoio aos Estudantes das Escolas Públicas do Estado - PAESPE UFAL - 2024

Reingresso UFAL - 2024.1

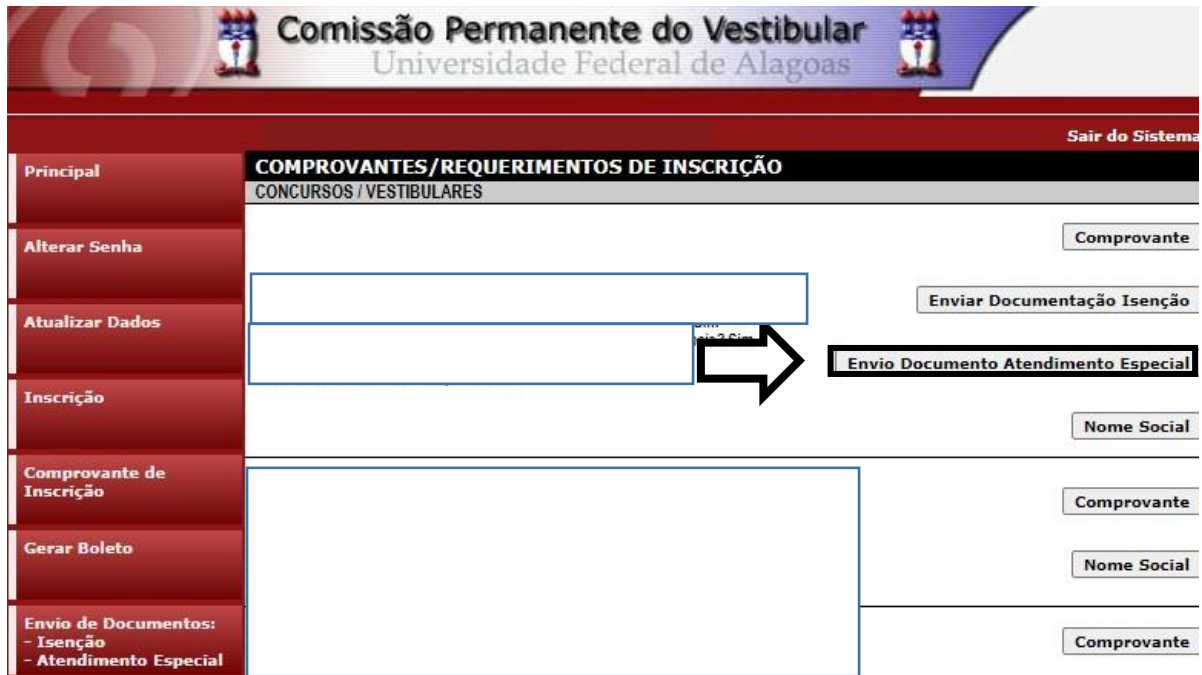
Reintegração UFAL - 2024.1

Reopção de Curso e Mudança de Turno - UFAL - 2024.1



9. Selecione a inscrição que deseja efetuar a documentação complementar e clique na opção “Envio Documento Atendimento Especial” (Figura 8).

Figura 8 – Selecione a inscrição.



10. Anexe a documentação complementar necessária, clicando na opção “Escolher Arquivos” e “Enviar” (Figura 9). Observe que a documentação previamente encaminhada, estará discriminada também nesta tela. Após o envio, a documentação complementar, será acrescentada (Figura 10).

Figura 9 – Envio de Documentação.

Sair do Sistema

Principal

Alterar Senha

Atualizar Dados

Inscrição

Comprovante de Inscrição

Gerar Boleto

Envio de Documentos:
- Isenção
- Atendimento Especial

Envio de Documentos:
- Nome Social
- Jurado

Envio de Documentos:
- Prova de Títulos

Pré-Matrícula e Heteroidentificação

Requerimento de

Documentação para Atendimento Especial

Orientações para envio do(s) arquivo(s):

1. O envio do(s) arquivo(s) deverá ser realizado dentro do prazo para solicitação da atendimento especial estipulado no Edital do processo seletivo.
2. Antes de enviar o arquivo verifique se o mesmo encontra-se legível.
3. São aceitos apenas arquivos do tipo: PDF .
4. Cada arquivo deve ter tamanho máximo de 4MB.
5. Você pode enviar no máximo 2 arquivo(s).

Arquivo(s):

Escolher arquivos Nenhum arquivo escolhido

Enviar

Data	Arquivo Enviado	
09/10/2023	requerimento.pdf	Excluir
09/10/2023	teste.pdf	Excluir

Figura 10 – Confirmação de envio da documentação.

Sair do Sistema

Principal

Alterar Senha

Atualizar Dados

Inscrição

Comprovante de Inscrição

Gerar Boleto

Envio de Documentos:
- Isenção
- Atendimento Especial

Envio de Documentos:
- Nome Social
- Jurado

Envio de Documentos:
- Prova de Títulos

Pré-Matrícula e Heteroidentificação

Documentação para Atendimento Especial

Orientações para envio do(s) arquivo(s):

1. O envio do(s) arquivo(s) deverá ser realizado dentro do prazo para solicitação da atendimento especial estipulado no Edital do processo seletivo.
2. Antes de enviar o arquivo verifique se o mesmo encontra-se legível.
3. São aceitos apenas arquivos do tipo: PDF .
4. Cada arquivo deve ter tamanho máximo de 4MB.
5. Você pode enviar no máximo 2 arquivo(s).

Arquivo(s):

Escolher arquivos Nenhum arquivo escolhido

Enviar

Data	Arquivo Enviado	
09/11/2023	Documentação complementar.pdf	Excluir
09/10/2023	requerimento.pdf	Excluir