

## CONCURSO PÚBLICO DO MUNICÍPIO DE MARECHAL DEODORO EDITAL Nº 01/2022

### PASSO A PASSO PARA ENVIO DE TÍTULOS

Os candidatos deverão apresentar os títulos e os respectivos documentos comprobatórios, para fins de pontuação nessa fase de avaliação do certame.

O envio da documentação deverá se dar **exclusivamente pelo sistema de inscrições da COPEVE/UFAL**, somente no período indicado no **ANEXO III** do Edital Nº 01/2022. O candidato deverá acessar o sistema de inscrições e enviar a documentação, seguindo as orientações constantes no sistema.

Para enviar os títulos, o candidato deverá realizar o passo a passo a seguir:

1. **Acessar o site: [www.copeve.ufal.br](http://www.copeve.ufal.br);**
2. **Selecionar o item “Sistema de Inscrição” (Figura 1);**

Figura 1 – Acessar Sistema de Inscrição



The image shows the homepage of the COPEVE website. At the top, there is a header with the COPEVE logo and the text 'UNIVERSIDADE FEDERAL DE ALAGOAS'. Below the header is a navigation bar with links for 'Home', 'Concursos', 'Galerias', 'Dicas', and 'Fale Conosco'. A 'Newsletter' section is also present with input fields for 'Nome' and 'E-mail', and a checkbox for 'Desejo receber informativos sobre a COPEVE'. The main content area is divided into three columns. The left column contains a menu with categories: 'Institucional' (with links like 'Quem Somos', 'Compromisso', etc.) and 'Vestibulares' (with links like 'ENEM', 'Escola Técnica de Artes UFAL - 2023', etc.). The middle column is titled 'Destques' and features three news items: 'Transferência Externa UFAL - 2023.2', 'Reintegração UFAL 2023.2', and 'Portador de Diploma e Segunda Licenciatura UFAL - 2023.2'. The right column contains social media icons for Facebook, Instagram, and FUNDEPES. At the bottom left, a 'Concursos' menu is visible, with 'Sistema de Inscrição' highlighted by a black arrow pointing to it.

3. Digitar login e senha do sistema (Figura - 2);

Figura 2 – Login e senha



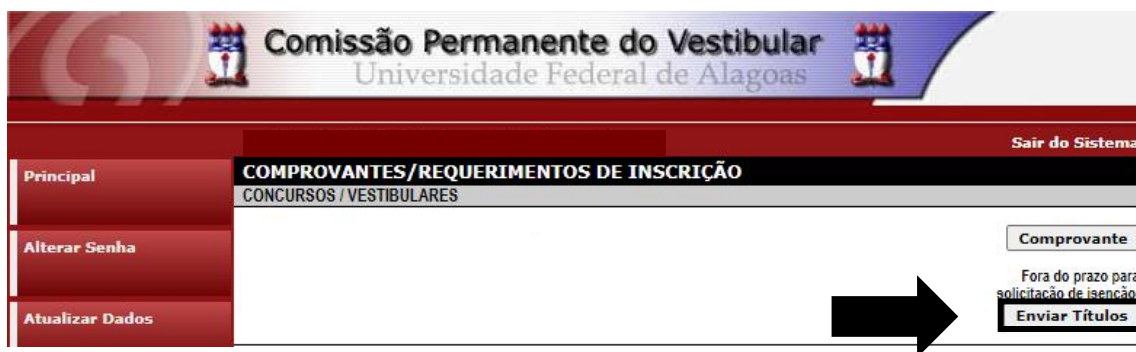
4. Clicar em “Envio de Documentos: Prova de Títulos” (Figura – 3);

Figura 3 – Envio de Documentos: Prova de Títulos




5. Clicar em “Enviar Títulos” (Figura - 4);

Figura 4 - “Enviar Títulos”



6. Clicar em “Escolher Arquivos” e anexar o arquivo desejado (Figura - 5);

Figura 5 – Prova de Títulos: Concurso Público do Município de Marechal Deodoro – Edital n.01-2022



**Orientações para envio do(s) arquivo(s):**

1. O envio dos arquivos deverá ser realizado dentro do prazo estipulado no Edital do processo seletivo.
2. Antes de enviar o arquivo verifique se o mesmo encontra-se legível.
3. São aceitos apenas arquivos do tipo: PDF .
4. Cada arquivo deve ter tamanho máximo de 20MB.
5. Você pode enviar no máximo 6 arquivos.

**Arquivo(s):**



Não há documento(s) enviado(s).

7. Após anexar o arquivo desejado, clique em “Enviar”, na tela irá surgir um campo com a confirmação do arquivo enviado, contendo a data e o arquivo enviado. (Figura 6).


Figura 6 – Envio de Títulos



**Orientações para envio do(s) arquivo(s):**

1. O envio dos arquivos deverá ser realizado dentro do prazo estipulado no Edital do processo seletivo.
2. Antes de enviar o arquivo verifique se o mesmo encontra-se legível.
3. São aceitos apenas arquivos do tipo: PDF .
4. Cada arquivo deve ter tamanho máximo de 20MB.
5. Você pode enviar no máximo 6 arquivos.

**Arquivo(s):**

Nenhum arquivo escolhido
 

Data	Arquivo Enviado	
10/04/2023	Teste.pdf	<a href="#">Excluir</a>